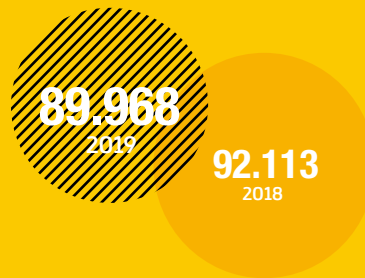


GRANDES CIFRAS

MEMBER OF
**Dow Jones
Sustainability Indices**
In Collaboration with RobecoSAM

Ferrovial, la empresa más
sostenible del mundo
en su sector.

PLANTILLA A CIERRE



EMISIONES DE CO₂

scope 1&2 tCO₂ eq/M€

-59%

en términos relativos
respecto a 2009



CLICK

CEO Ignacio Madridejos.
Resultados 2019.



**BENEFICIARIOS DE
PROYECTOS SOCIALES**


223.314

IMPUESTOS TOTALES (M€)*

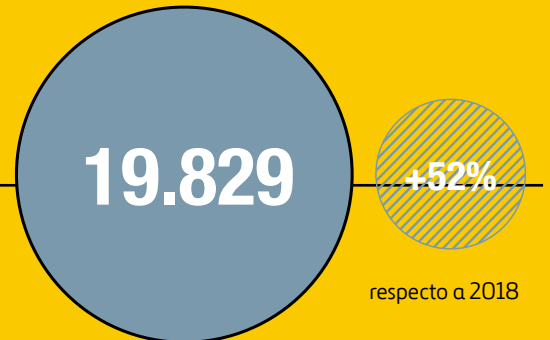
2.087

* Soportados, pagados y recaudados en
2019 (criterio de caja)

VENTAS* (M€)



CAPITALIZACIÓN (M€)



* Cifras excluyendo Servicios, clasificada como actividad discontinuada.

FLUJO OPERACIONES^(*) (M€)

(antes de impuestos)

810

ex-infraestructuras

+43,7%

(*) Incluye Servicios



CAJA NETA (M€)

1.631

Ex-infraestructuras. Incluye la caja neta
de Servicios (158 M€)

ÍNDICE DE FRECUENCIA⁽¹⁾

-15,6%

respecto a 2018

ÍNDICE DE GRAVEDAD⁽²⁾

-13,8%

respecto a 2018

(1) Variación interanual del índice que recoge el número de accidentes con baja ocurridos durante la jornada laboral por millón de horas trabajadas. No se incluyen contratistas.

(2) Variación interanual del índice que recoge el número de jornadas perdidas como consecuencia de los accidentes de trabajo por cada mil horas trabajadas.