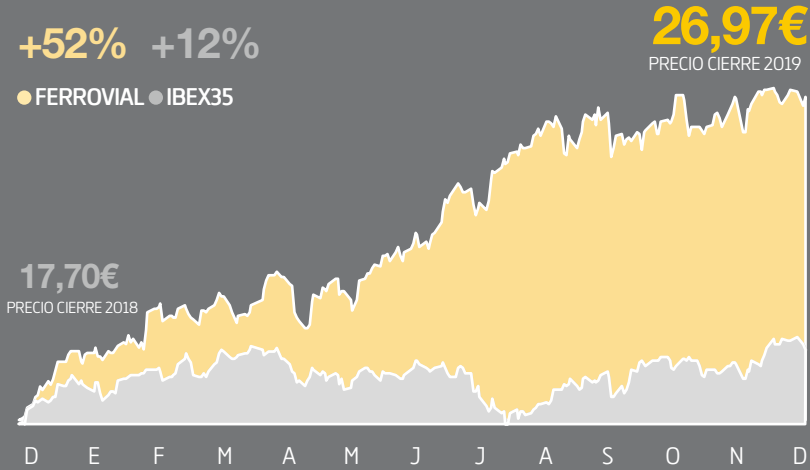


EVOLUCIÓN DE LA ACCIÓN EN 2019 (FER & IBEX)



CAPITALIZACIÓN (M€)

19.829

RETORNO AL ACCIONISTA (TSR)*

+57,2%

* Retorno al Accionista (TSR): es la suma de la revalorización / depreciación de las acciones en el período y otros pagos tales como los derivados de la compra de los derechos de suscripción entregados a los accionistas.

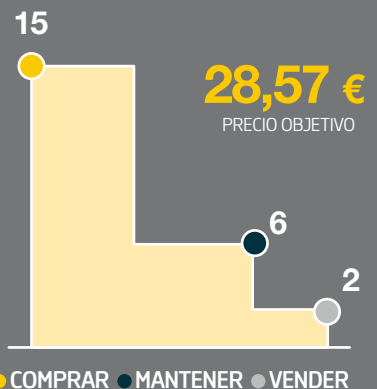
CALIFICACIÓN CREDITICIA

BBB

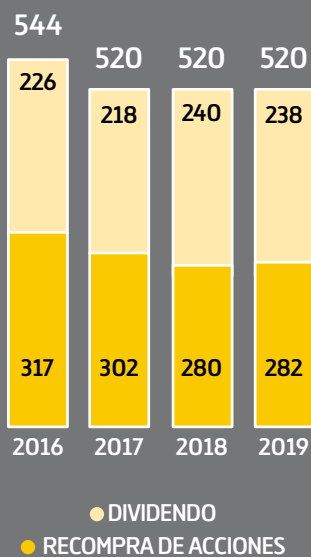
S&P Y FITCH

RECOMENDACIÓN ANALISTAS

23 analistas cubrían Ferrovial a 31 de diciembre. Durante 2019, JP Morgan y Barclays iniciaron cobertura.



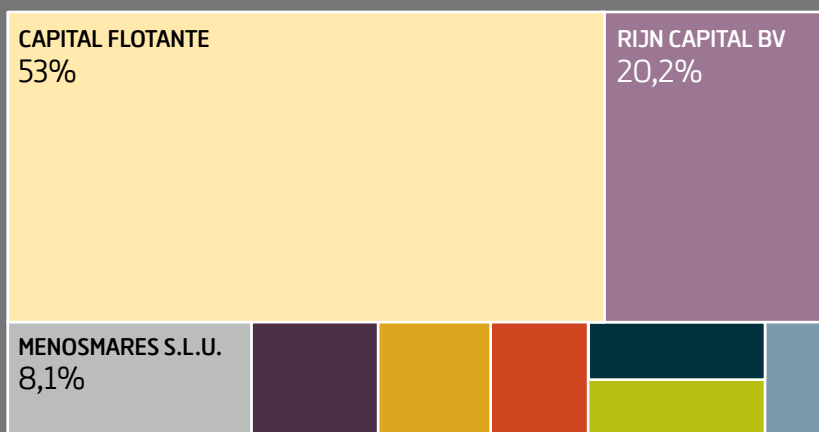
REMUNERACIÓN AL ACCIONISTA (M€)



HISTÓRICO ACCIÓN

	2019	2018	2017
PRECIO CIERRE (€)	26,97	17,70	18,93
MAX. (€)	27,21	19,78	20,75
MIN. (€)	17,71	16,20	16,75
VWAP (€)	23,15	17,86	18,63
EFFECTIVO MEDIO DIARIO (M€)	47,05	27,39	33,07
VOLUMEN MEDIO DIARIO (M ACC)	2,02	1,54	1,77
NÚMERO DE ACCIONES (M ACC)	735,22	738,46	732,27
CAPITALIZACIÓN (M€)	19.829	13.067	13.858

ESTRUCTURA ACCIONARIAL *



- SIEMPRELARA S.L.U. 4,2%
- THE CHILDREN'S INVESTMENT MASTER FUND 3,7%
- LAZARD ASSET MANAGEMENT 3,1%
- SOZIANCOR S.L.U. 2,5%
- BLACKROCK 3%
- FIDELITY INT'L 2%

*FUENTE: CNMV y CMi2i (octubre 2019)

CONTACTO CON EL MERCADO

En 2019, el departamento de Relación con Inversores mantuvo un total de 270 reuniones, 12 roadshows y 5 seminarios, con cerca de 400 inversores.

INVERSORES INSTITUCIONALES* (%)

